

INFORMAZIONI

WEBINAR - Corso di Formazione a Distanza Sincrona ECM

CLINICA TERRITORIALE NELLE DIPENDENZE PATOLOGICHE **Il processo decisionale dalla presa in carico, alla terapia, al** **lavoro in rete - Inquadramento teorico e Casi Clinici**

Sono previste n. 2 giornate formative "live":



1) Venerdì 23 Aprile 2021

con orario 14.00 - 18.30

***"DA SER.T A SER.D: LE PATOLOGIE DA
DIPENDENZA E I SERVIZI"***

2) Venerdì 7 Maggio 2021

con orario 14.00 - 18.30

"CONNESSIONI"

MODALITA' DI SVOLGIMENTO

N. 2 Giornate di Formazione: Venerdì 23/04/2021 con orario 14.00 – 18.30

Venerdì 07/05/2021 con orario 14.00 – 18.30

Tipologia Erogazione:

**CORSI IN DIRETTA SU PIATTAFORMA MULTIMEDIALE
DEDICATA (AULA VIRTUALE, WEBINAR) - FAD SINCRONA**

[SEGUE]

ACCREDITAMENTI FORMATIVI

ECM

Provider ECM: Agenzia Publiedit Iscritta all'Albo Nazionale N. 481 con Accredimento Standard.
Evento formativo accreditato ECM al numero 481 - 317370 presso la Commissione Nazionale per la Formazione Continua in Medicina per le figure professionali di Medico-Chirurgo (tutte le discipline), Biologo, Farmacista, Psicologo, Educatore Professionale, Infermiere, Assistente Sanitario, Tecnico della Riabilitazione Psichiatrica, Terapista Occupazionale. Sono ammessi partecipanti non interessati ai crediti formativi.

Obiettivo Formativo DOCUMENTAZIONE CLINICA. PERCORSI CLINICO-ASSISTENZIALI DIAGNOSTICI E RIABILITATIVI, PROFILI DI ASSISTENZA - PROFILI DI CURA (3)

Totale n. 6,0 ORE complessive di formazione per n. 9,0 CREDITI ECM. ACCREDITAMENTO PER NUMERO COMPLESSIVO DI 500 PARTECIPANTI.

CNOAS

È stato richiesto l'accreditamento per gli Assistenti Sociali. Provider Nazionale Accreditato presso l'Ordine Nazionale degli Assistenti Sociali - CNOAS: Agenzia Publiedit, Albo ID 806.

ID Evento 806 – 41438. TOTALE N. 6,0 ORE FORMATIVE PER N. 6,0 CREDITI CNOAS.

MODALITA' di ISCRIZIONE e PARTECIPAZIONE ai WEBINAR

L'iscrizione è obbligatoria e prevede il pagamento di una quota di partecipazione.

È possibile iscriversi dal 18/02/2021 al 20/04/2021. Le iscrizioni dovranno essere effettuate esclusivamente mediante la compilazione online del modulo di iscrizione disponibile sul sito internet www.publieditweb.it sezione Eventi. Il sistema darà conferma dell'avvenuta iscrizione mediante ricevuta via e-mail. Le iscrizioni verranno accettate esclusivamente se effettuate via internet. Non sono ammessi invii mezzo fax, e-mail, telefono.

Si precisa che il form d'iscrizione non consente l'inserimento di caratteri speciali (apostrofo, accento, trattini, punti, virgole, barre, ecc.). Se nati all'Estero, in "città di nascita" occorre inserire la Nazione. Se non interessati ai crediti formativi, preghiamo di indicarlo alla prima voce del modulo di iscrizione "interessati ai crediti formativi: NO" e di conseguenza occorre selezionare nel campo "professione" e nel campo "disciplina" l'opzione "partecipanti non interessati ai crediti formativi".

Vi preghiamo pertanto di tenere conto di quanto esposto nella compilazione del modulo di ISCRIZIONE. Per eventuali difficoltà di iscrizione è sempre disponibile il nostro Help Desk mezzo e-mail info@publieditweb.it oppure tel. 017167224.

[SEGUE]

All'esaurimento dei posti disponibili, verrà costituita una lista d'attesa. Le persone in lista d'attesa eventualmente riammesse all'Evento verranno contattate via e-mail dalla Segreteria.

L'iscrizione è valida soltanto se è stato effettuato il pagamento totale della quota di partecipazione prevista (rif. *Pagina seguente "quote di partecipazione"*).

Per tutti coloro che avranno perfezionato la propria iscrizione effettuando anche il pagamento, verranno generate delle CREDENZALI e sarà inviato mezzo e-mail il LINK DI ACCESSO alla piattaforma multimediale su cui verrà trasmesso il Webinar in oggetto.

Gli iscritti sono tenuti a comunicare l'eventuale impossibilità a partecipare all'evento entro il 20/04/2021 via e-mail a info@publieditweb.it.

Si precisa che:

- **Le credenziali per l'accesso alla piattaforma saranno inviate via e-mail agli iscritti che avranno validato la propria iscrizione effettuando anche il pagamento, il giorno precedente lo svolgimento della 1° giornata formativa Webinar.**
- L'accesso alla piattaforma sarà possibile in modalità "live" esclusivamente il giorno dello svolgimento dei webinar, mentre i contenuti saranno disponibili dal 23/04/21 al 07/05/21, data della 2° giornata formativa (e di conseguenza anche i tre giorni successivi per la compilazione dei questionari ECM). Al termine, non sarà più possibile accedervi.

[SEGUONO → QUOTE DI PARTECIPAZIONE / MODALITA' PAGAMENTO]

QUOTE DI PARTECIPAZIONE

Sono previste le seguenti quote partecipazione:

1	QUOTA AGEVOLATA per gli ISCRITTI IN REGOLA 2021 a tutte le Società Scientifiche e alle Organizzazioni Tecnico-Scientifiche di riferimento delle professioni interessate (*) Note: pagamento effettuato dal singolo Professionista, fattura emessa al Professionista interessato. Non è possibile il versamento di questa quota da parte di Soggetti / Enti Terzi di appartenenza.	€ 45,00
2	QUOTA RIDOTTA riservata "ENPAP" (valida solo per gli Psicologi iscritti in regola ENPAP) Note: pagamento effettuato dal singolo Professionista, fattura emessa al Professionista interessato. Non è possibile il versamento di questa quota da parte di Soggetti / Enti Terzi di appartenenza.	€ 50,00
3	QUOTA DI PARTECIPAZIONE RISERVATA A SINGOLI PROFESSIONISTI CHE NON RIENTRANO NELLA QUOTA N. 1) E NELLA QUOTA N. 2) Note: pagamento effettuato dal singolo Professionista, fattura emessa al Professionista interessato. Non è possibile il versamento di questa quota da parte di Soggetti / Enti Terzi di appartenenza.	€ 55,00
4	QUOTA DI PARTECIPAZIONE RISERVATA alle Amministrazioni Pubbliche (ASL, Enti Locali, ecc.) e altri SOGGETTI TERZI / AZIENDE / PRIVATO SOCIALE che versano la quota di partecipazione per i propri professionisti interessati a partecipare all'evento Note: pagamento effettuato dall'Ente di appartenenza, fattura emessa all'Ente di appartenenza. Vedi specifiche alla pagina seguente → "CONDIZIONI PAGAMENTO PER LE P.A., AZIENDE, SOGGETTI NO PROFIT"	€ 70,00

La quota indicata è esenti IVA. La quota di partecipazione è prevista per tutte le figure professionali, compresi eventuali partecipanti non interessati ai crediti ECM. Tutte le quote di partecipazione sopra indicate consentono l'acquisizione dei crediti formativi ECM / CNOAS previsti.

(*) → **SITD** Società Italiana Tossicodipendenze, **CAMPI** Cassa di Assistenza Mutua per gli Psicologi Italiani, **FEDERSERD** Federazione Italiana Operatori Dipartimenti e Servizi Dipendenze, **ALEA** Associazione per lo studio del Gioco d'Azzardo e dei Comportamenti a Rischio, **SIPAD** Società Italiana Patologie da Dipendenza. **L'Elenco è puramente indicativo. Il riconoscimento della quota agevolata è consentito a tutte le Società Scientifiche e alle Organizzazioni Tecnico-Scientifiche rappresentative delle professioni e delle discipline accreditate nel presente Corso FAD ECM. Si precisa che la sola iscrizione ad un Ordine Professionale non dà diritto alla quota agevolata n° 1) sopra indicata.**

ATTENZIONE:

Per usufruire delle agevolazioni di cui alla quota di partecipazione n° 1) e n° 2) sopra indicate,
 è indispensabile inviare via e-mail info@publieditweb.it
 un documento attestante l'iscrizione alla Società Scientifica / Organizzazione di cui si fa regolarmente
 parte per l'anno in corso (ad es. attestato iscrizione / ricevuta quota associativa per l'anno 2021 ecc).

MODALITA' DI PAGAMENTO

Il pagamento dovrà essere effettuato per validare la propria iscrizione e poter quindi accedere al corso, tramite una delle seguenti modalità:

- mezzo **versamento** su c.c.p. n.17571126 intestato a **PUBLIEDIT Edizioni e Pubblicazioni sas**, Via Roma 22 - 12100 Cuneo, specificando la causale "Iscrizione Webinar CLINICA TERRITORIALE + nome/cognome partecipante".
- mezzo **bonifico**: intestato a **PUBLIEDIT Edizioni e Pubblicazioni sas**, Via Roma 22 - 12100 Cuneo - codice IBAN IT59R076011020000017571126 specificando la causale "Iscrizione Webinar CLINICA TERRITORIALE + nome/cognome partecipante".
- **PAGA CON LE PRINCIPALI CARTE DI CREDITO DIRETTAMENTE ONLINE O CON PAYPAL**

CLICCANDO QUI



CONDIZIONI PAGAMENTO per le P.A, AZIENDE, ENTI TERZI / SOGGETTI NO PROFIT

Le Pubbliche Amministrazioni e i Soggetti no profit che iscriveranno i propri dipendenti all'Evento in oggetto dovranno inviare, via fax (0171648077) o mezzo e-mail (info@publieditweb.it) una dichiarazione (firmata dall'OSRU / Direttore del Dipartimento / Rappresentante Legale / Dirigente / Ufficio di Formazione) contenente tutti i dati fiscali dell'Ente, nome del/dei dipendente/i e titolo dell'Evento, in cui si specifichi che il pagamento verrà effettuato dal proprio Ente, a ricevimento fattura. Ricordiamo che la quota di partecipazione al Corso è quella "base", pari ad **€ 70,00 per ogni singolo partecipante iscritto**. Si conferma che verrà emessa una **fattura elettronica** mediante il sistema di interscambio come previsto dalla normativa. A questo proposito vi preghiamo di inviarci, contestualmente alla richiesta di iscrizione del/dei proprio/propri dipendente/i, corretta denominazione dell'Ente, Codice Fiscale/Partita IVA e Codice Univoco / Codice SDI / indirizzo PEC per il recapito del documento. Si ricorda che il versamento deve avvenire per l'intero importo della quota senza la decurtazione di eventuali spese bancarie. In caso contrario non sarà possibile attribuire i crediti formativi ai dipendenti iscritti.

ANNULLAMENTI E RIMBORSI

E' possibile disdire la propria iscrizione entro e non oltre il 20/04/2021 mediante comunicazione scritta da inviare mezzo e-mail all'indirizzo info@publieditweb.it. La disdetta consentirà il rimborso nella misura del 50% della quota di partecipazione versata. I rimborsi verranno effettuati successivamente alla data di chiusura del Corso.

[SEGUONO → MODALITA' DI UTILIZZO DELLA PIATTAFORMA E-LEARNING]

MODALITÀ DI UTILIZZO DELLA PIATTAFORMA

Tipologia Erogazione: CORSO IN DIRETTA SU PIATTAFORMA MULTIMEDIALE DEDICATA (AULA VIRTUALE, **WEBINAR**) - **FAD SINCRONA**. Il WEBINAR è una sessione formativa la cui partecipazione avviene in forma remota con il proprio terminale PC (o *device*) dotato di una connessione a internet. Si precisa che la connessione internet è preferibile tramite LAN via cavo. Più è stabile e veloce la connessione, maggiore è la qualità di fruizione dei contenuti didattici.

L'accesso alla piattaforma per la fruizione del Corso sarà possibile esclusivamente a partire dal Giorno di erogazione del Corso, ovvero, nel caso specifico, il giorno 23/04/2021.

Le credenziali per l'accesso alla piattaforma saranno inviate via e-mail agli iscritti al Corso il giorno precedente rispetto alla prima giornata formativa, e saranno attive anche per i 3 giorni successivi rispetto alla 2° giornata formativa, al fine di poter svolgere i questionari ECM di valutazione della qualità percepita e dell'apprendimento al fine della corretta acquisizione dei crediti formativi ECM previsti per ogni Evento.

Come previsto dalla normativa ECM, **l'accesso alla piattaforma e quindi al Corso è predisposto con doppia autenticazione, pertanto occorre:**

- Accedere al seguente link: <https://fadpubliedit.docebosaaS.com/lms/>
- Inserire le credenziali ricevute mezzo email (Username e Password)
- Successivamente selezionare il Paese di appartenenza (Italia), ed inserire quindi il proprio numero di cellulare. Premere invio e proseguire;
- La piattaforma genererà un SMS che sarà inviato al numero di cellulare inserito. Il messaggio riporterà con un codice di riconoscimento che dovrà essere inserito nell'apposito campo. Inserire il codice e proseguire;
- Il sistema fornisce quindi un codice alfanumerico da salvare in caso di smarrimento del cellulare. Spuntare la casella di "salvataggio del codice" e cliccare su "Continua";
- La piattaforma chiederà il consenso di accesso alla piattaforma *Docebo*, cliccare su "Accetta";
- Completata la procedura di registrazione e doppia autenticazione, si potrà accedere alla Piattaforma per la fruizione del Corso.

ATTENZIONE - Accesso da Dispositivi Mobile (SCONSIGLIATO PER CORSI WEBINAR):

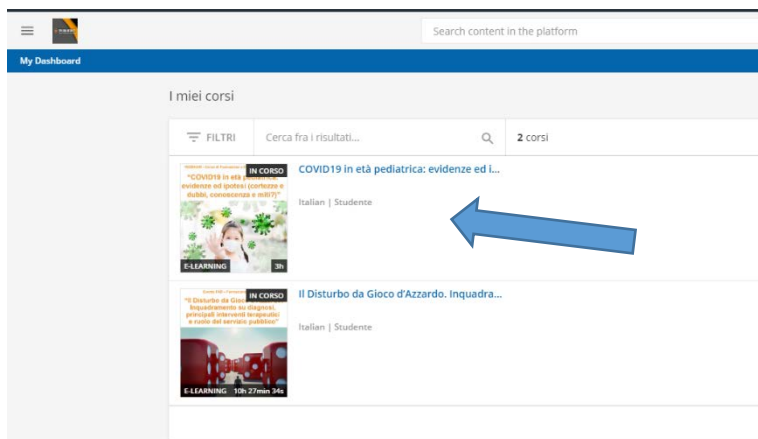
L'accesso ai contenuti è possibile anche attraverso dispositivi mobili quali smartphone e tablet in questo caso **è necessario scaricare sul dispositivo mobile L'APP "GO LEARN" da App Store o Google Play**. Installata l'Applicazione accedere inserendo il link della piattaforma <https://fadpubliedit.docebosaaS.com/lms>, cliccare sul tasto azzurro "Auth0" e proseguire con l'inserimento delle credenziali. Si precisa però che nonostante il sito web Docebo sia full responsive, potrebbero manifestarsi problemi nella conduzione del corso, in particolare nella compilazione dei questionari, a causa delle specifiche tecniche dei sistemi operativi e dei browser di navigazione presenti sui terminali e su reti WiFi e mobili. Pertanto si raccomanda la compilazione da PC collegato ad Internet tramite cavo LAN. Qualora si riscontrassero problemi nell'utilizzo della piattaforma dal proprio dispositivo mobile, si consiglia la fruizione del corso da PC Desktop o Laptop.

CARATTERISTICHE e MODALITA' DI COLLEGAMENTO AL WEBINAR

In questo Webinar i Partecipanti si collegano tutti da remoto ad un'unica chatroom con un apposito **link di collegamento ipertestuale, che troveranno dentro alla piattaforma E-Learning PUBLIEDIT.**

Occorre procedere come segue:

- Una volta effettuato l'accesso nella piattaforma <https://fadpubliedit.docebosaa.com/lms/> occorre cliccare sull'icona dell'Evento di riferimento (rif. ESEMPIO Immagine di seguito riportata).



- Una volta selezionato, il Corso, comparirà la seguente schermata (rif. Immagine di ESEMPIO sotto riportata). Per accedere alla diretta dei lavori del WEBINAR, dentro al **“QUADRO GENERALE”** occorre cliccare sul tasto verde **“PARTECIPA AL WEBINAR”**. Si aprirà di conseguenza un **POP-UP** (finestra che si apre sullo schermo del computer) che consentirà di visualizzare i contenuti trasmessi in diretta webinar per il Corso (premere su accetta / consenti in caso venisse richiesto dal browser). Si precisa che per accedere OCCORRE ABILITARE IL PROPRIO BROWSER DI NAVIGAZIONE AI POP-UP.

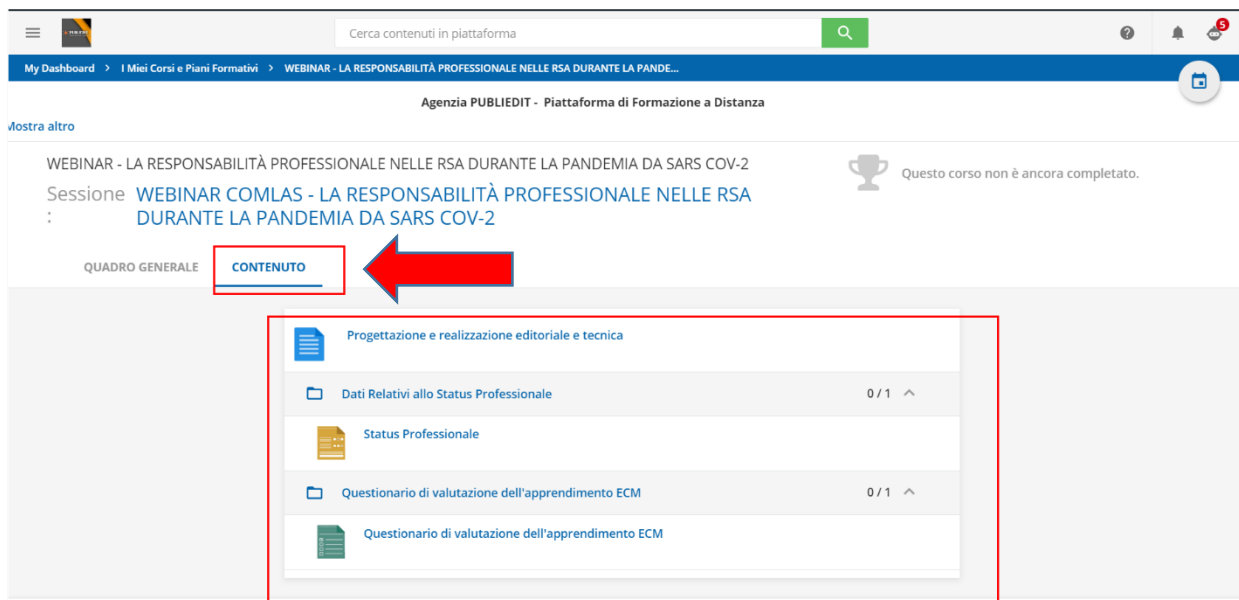
The screenshot shows the webinar interface. At the top, there is a navigation bar with 'Indietro', 'My Dashboard', 'I Miei Corsi e Piani Formativi', and 'EVENTO WEBINAR PROVA 2'. Below this, the course title 'WEBINAR COMLAS - LA RESPONSABILITÀ PROFESSIONALE NELLE RSA DURANTE LA PANDEMIA DA SARS COV-2' is displayed. A red arrow points to the 'QUADRO GENERALE' button. Below the course title, there is a section for '24/10/2020' with details: 'Ora Locale 12:30', 'Durata 1h 30m', and 'Strumento Zoom V2 Webinar'. A red arrow points to a green button labeled 'PARTECIPA AL WEBINAR'.

ATTENZIONE: Si precisa inoltre che il requisito della presenza “live” il giorno del Webinar è requisito indispensabile al fine dell’acquisizione dei crediti formativi ECM (frequenza minima 90% dell’intero Corso - entrambe le giornate - come previsto dalla normativa ECM).

3. Cliccando sul menu “**CONTENUTO**” (rif. Immagine sottostante di esempio) sarà possibile accedere alla **BROCHURE** dell’evento, alle **informazioni generali e tecniche del Corso**, alle informazioni relative agli **SPONSOR** (consultabili facoltativamente).


In questa stessa sezione, saranno disponibili i **QUESTIONARI ECM** al termine della 2° giornata formativa Webinar. Al fine dell’acquisizione dei crediti formativi ECM, sarà necessario compilare tutti i questionari, che saranno così articolati:

- “STATUS PROFESSIONALE”
- “QUESTIONARIO VALUTAZIONE DELLA QUALITA’ PERCEPITA”
- “QUESTIONARIO DI VALUTAZIONE DELL’ APPRENDIMENTO ECM”



INTERATTIVITA’ / QUESTION TIME

Per fare una domanda ai Docenti, durante il QUESTION TIME (se previsto da programma), **occorre prenotare il proprio intervento cliccando sul pulsante RAISE HAND / ALZA LA MANO (indicato con freccia verde nell’immagine sottostante)**. Il tasto indicato si trova al centro nella barra scura posizionata in basso nella finestra di visualizzazione del Webinar in diretta. Riceveremo la sua richiesta di intervento e in modo cronologico rispetto agli interventi richiesti, vi sarà data parola in modalità “solo audio” per esporre il vostro quesito / intervento.



IMPORTANTE: Aggiornamento Versione installata sul proprio PC della piattaforma ZOOM

Ricordiamo che al fine di poter visualizzare correttamente tutte le funzioni disponibili della piattaforma ZOOM, applicativo utilizzato per la diretta “live” dei lavori, occorre avere a disposizione sul proprio PC la versione aggiornata di ZOOM. [Link per il Download gratuito della versione aggiornata di ZOOM: https://zoom.us/download](https://zoom.us/download)

HELP-DESK

Durante l'Evento, per gestire con maggiore tempestività eventuali problemi che dovessero insorgere e per dare assistenza ai Partecipanti, è disponibile il **numero utile diretto: +39 017167224**, operativo dalle ore 08.30 del giorno dell'evento, oltre che ovviamente l'**indirizzo e-mail HELP DESK info@publieditweb.it**

NOTA BENE: Si raccomanda di effettuare l'accesso durante la **REGISTRAZIONE PARTECIPANTI**, ovvero nell'orario previsto da programma, in modo da poter risolvere per tempo eventuali difficoltà di accesso, prima dell'inizio dei lavori e delle sessioni accreditate ECM.

ULTERIORI INFORMAZIONI

Provider Formativo ECM (Albo Agenas n. 481 con accreditamento Standard), e Realizzazione Tecnica di E-Learning: